

ZOOM ONLINE CLASSES INSTRUCTIONS TO TRAINEES

Dear Students and team,

Zoom Online క్లాసుల యందు విద్యార్థులు తప్పని సరిగా పాటించవలసిన నియమ నిబంధనలు: **(వీటిని పాటించనిచో ఆన్లైన్ క్లాసులకు అనుమతి లభించదు లేదా క్లాసు నుండి తొలగించబడును).**

- 1) విద్యార్థులు క్రింద తెలిపిన విధముగా తమ పేర్లు Zoom యాప్ నందు మార్పు చేసుకొనవలెను.
- 2) క్లాసు జరుగు సమయములో MIC (మైక్) MUTE (ఆఫ్) లో ఉండవలెను.
- 3) విద్యార్థి వీడియో ఓపెన్ లో ఉంచుకొనవలెను. విద్యార్థి కనపడుతూ ఉండవలెను.
- 4) Ear Phones (wire or wireless) తప్పక ధరించవలెను.
- 5) శుభ్రముగా ఉండవలెను మరియు చక్కగా డ్రెస్ వేసుకొని ఉండవలెను.
- 6) విద్యార్థికి హాజరు ప్రతిరోజు మరియు ప్రతి క్లాసు నమోదు చేయబడును. దీనిని తుది పరీక్షలకు పరిగణించబడును.
- 7) క్రమిశిక్షణతో విద్యార్థులు మెలగవలెను. మైక్ ఓపెన్ చేయడము, చాటింగ్ చేయడము, వీడియో నందు సంజ్ఞలు చేయడము లాంటివి చేయరాదు.
- 8) విద్యార్థులు ఈ క్లాసులను CELL PHONE (Smart), TAB, LAPTOP, DESKTOP (PC), SMART TV, ANDROID TV లలో దేని నుండైనా కనెక్ట్ అవచ్చు.
- 9) సరిపడు స్పీడ్ మరియు డేటా కలిగిన ఇంటర్నెట్ కనెక్షన్ ఉండవలెను.
- 10) ప్రతి విద్యార్థి తప్పనిసరిగా ఈమెయిలు id (email id) కలిగివుండవలెను.
 - 11) ప్రతి వారము చివరలో ఆదివారము రోజు ఆ వారములో జరిగిన సిలబస్ మీద పరీక్ష పెట్టబడును. నెల చివరలో ఆ నెలలో జరిగిన సిలబస్ మీద నెలవారీ పరీక్ష పెట్టబడును. వీటికి తప్పక హాజరు కావలెను లేనిచో సెషనల్ మార్కులు తగ్గించబడును. గైర్హాజరు అయిన వీళ్ళి సెస్ట్ ప్రతి సబ్జెక్టు పేపర్ కు Rs.10/- చొప్పున మరియు మంత్రి సెస్ట్ ప్రతి సబ్జెక్టు పేపర్ కు Rs. 25/- చొప్పున **అపరాధరుసుము** విధించబడును.

Zoom Meeting App నందు విద్యార్థి వివరములు ఉండవలసిన విధానము:

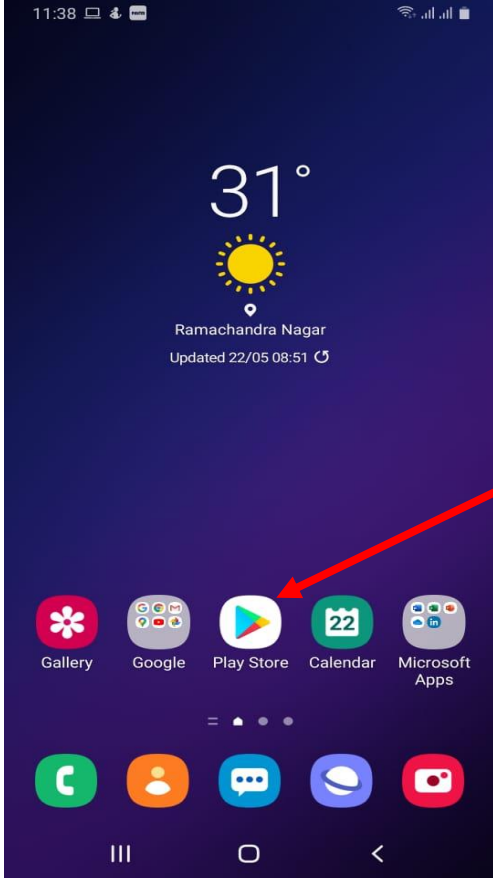
(Renaming of Trainee Name): ఉదాహరణలు:

- 1) E. రవికుమార్ అనే విద్యార్థి Draughtsman Civil శ్రేణి నందు 2018-20 సెషన్ క్రింద 'శ్రీ సాయి వెంకటేశ్వర ITI అనంతపురం' లో చదువుతుంటే అతని పేరు **'E RAVIKUMAR DC 2018-20 ATP'** అని ఎంటర్ చేయవలెను.
- 2) P సుబ్బారెడ్డి అనే విద్యార్థి 'శ్రీ వెంకటేశ్వర ITI అనంతపురం' లో ఎలక్ట్రిషియన్ శ్రేణిలో 2019-21 సం. లో చదువుతుంటే అతని వివరములు **'P SUBBAREDDY EL 2019-21 SVITI'** అని ఉండవలెను.
- 3) K జగన్మోహన్ రెడ్డి అనే విద్యార్థి ఫిట్టర్ శ్రేణి నందు 2018-20 సెషన్ నందు 'Srinivasa ITI, హిందూపురం' లో చదువుతుంటే అతని పేరు **'K JAGANMOHAN REDDY FI 2018-20 HDP'** అని ఉండవలెను.
- 4) L లింగరాజు అనే విద్యార్థి డీజిల్ మెకానిక్ శ్రేణి నందు 2019-20 సెషన్ లో 'తాడిపత్రి ITI' నందు చదువుతుంటే ఆ విద్యార్థి పేరు **'K LINGARAJU MD 2019-20 TDP'** అని ఉండవలెను.

: అదే విధముగా ఇతర ITI వారు క్రింద చూపిన విధముగా ఉండవలెను :

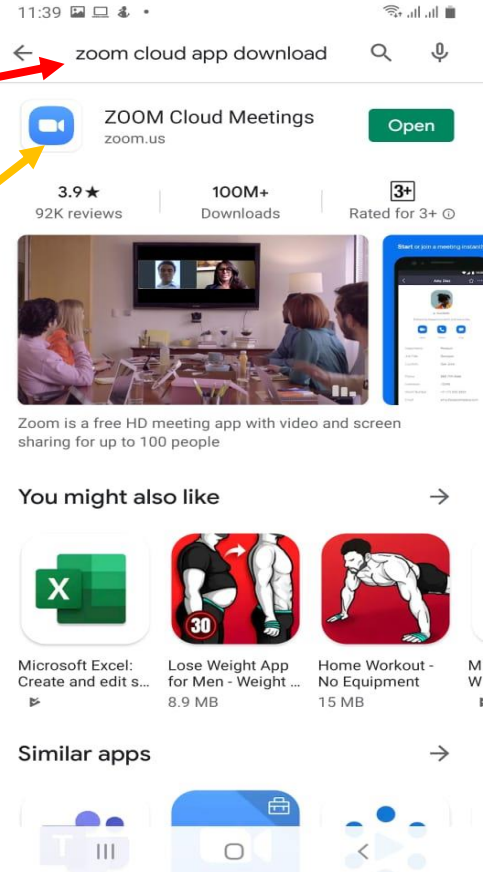
- 5) S MASTANVALI EL 2018-20 GTL
- 6) P CHOWDAPPA FI 2019-20 UKD
- 7) K RANGABABU MD 2019-20 GRT
- 8) B AKKULAPPANAIAK EL 2091-21 PNKD
- 9) M NARAYANASWAMY EL 2018-20 ODC.

ZOOM ONLINE CLASSES INSTRUCTIONS TO TRAINEES

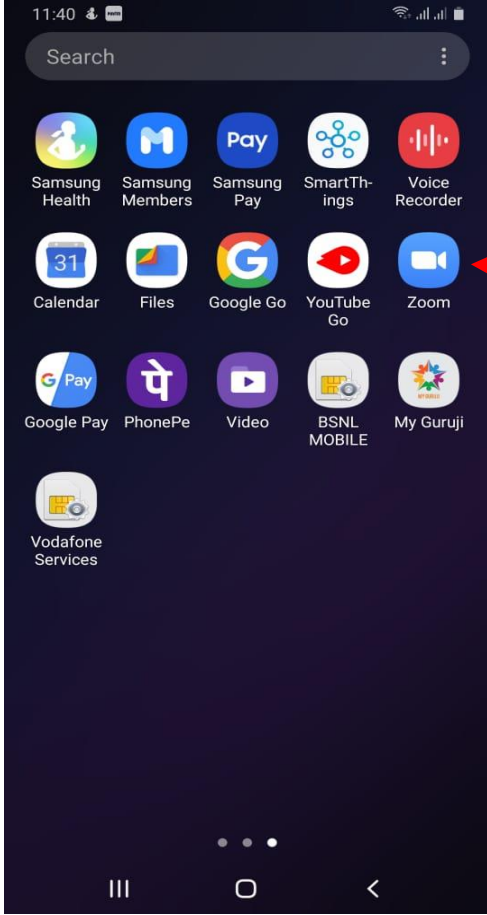


STEP-1: మొబైల్ ఫోన్ నందు గల 'Google Play Store' టాప్ చేసి ఓపెన్ చేయవలెను.

STEP-2: Search బాక్స్ నందు Zoom అని టైపు చేసి చేసి సెర్చ్ చేస్తే Zoom యాప్ సింబల్ కనపడుతుంది. దానిని Instal చేసుకోవాలి.



ZOOM ONLINE CLASSES INSTRUCTIONS TO TRAINEES



STEP-3: Instal అయిన తరువాత **Zoom యాప్** మొబైల్ నందు స్టోర్ అవుతుంది. యాప్ ని టాప్ చేసి ఓపెన్ చేయవలెను.

11:41



Start a Meeting

Start or join a video meeting on the go



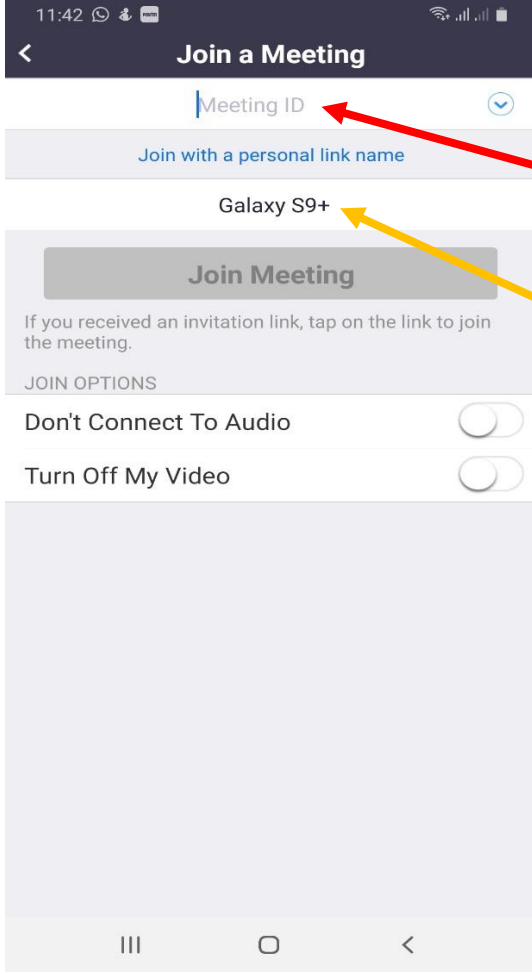
STEP-4: ప్రక్క పటములో చూపిన విధముగా Zoom యాప్ ఓపెన్ అవుతుంది. **'Join a Meeting'** మీద క్లిక్ చేయవలెను.

Join a Meeting

Sign Up

Sign In

ZOOM ONLINE CLASSES INSTRUCTIONS TO TRAINEES



STEP-5: Meeting ID దగ్గర ID నెంబర్ నమోదు చేయవలెను. మొబైల్ ఫోన్ పేరు కనపడుచోట విద్యార్థి పేరు, ప్రేడు, సెషన్ మరియు ITI చదువు ఊరి పేరు నమోదు చేయవలెను,

STEP-6: విద్యార్థి Meeting ID మరియు Password ఎంటర్ చేయుట ద్వారా Zoom క్లాసునకు హాజరు కావచ్చు లేదా మీటింగ్ లింక్ మీద క్లిక్ చేసి కూడా క్లాసునందు జాయిన్ కావచ్చు. మీటింగ్ ID మరియు పాస్ వర్డ్ క్లాసులకు వేరువేరుగా ఉండును. గమనించి జాయిన్ కావలెను.



STAY HOME – STAY SAFE

THANK YOU